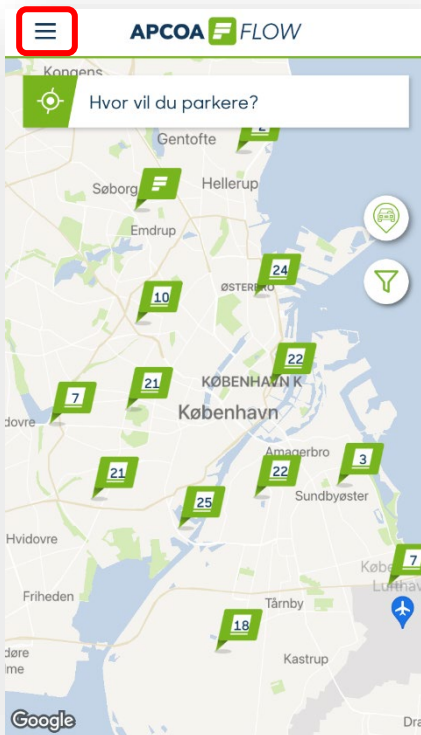


APCOA  *FLOW*

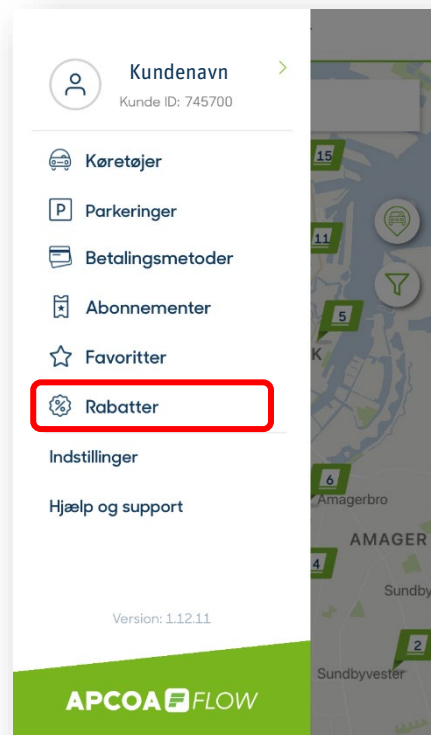
Tilføj rabatkort

Tilføj rabatkort

Hvis du vil tilføje et kort, som giver dig rabat på parkering, skal du åbne din APCOA FLOW app og trykke på menulinjen.



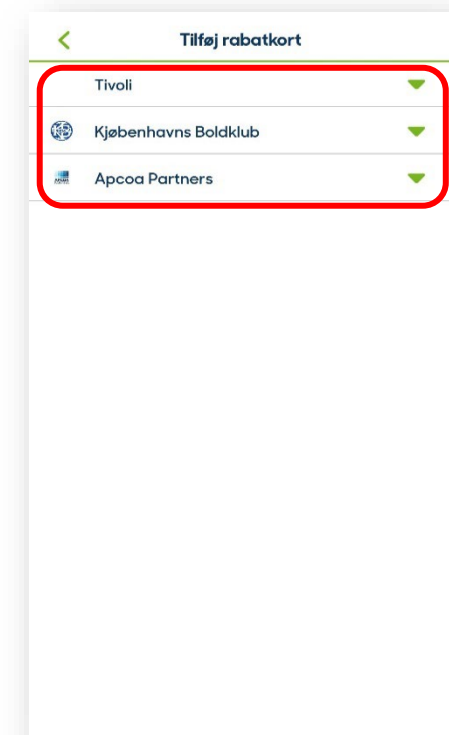
Tryk på "Rabatter".



Dernæst trykker du "Tilføj rabatkort".

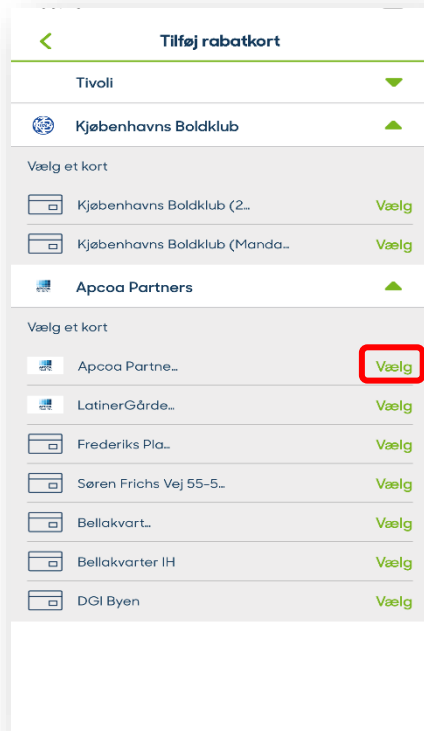


Vælg den kategori, der passer til dit kort.




Tilføj rabatkort

Vælg herefter det kort, du har, ved at trykke på "Vælg".



Indtast kortnummeret og forsæt ved at trykke på "Tilføj kort".



Herefter kan du se dit rabatkort under fanen "Rabatter". Du kan også se kortet, når du opretter en parkering.

